

*МБОУ «Игидейская СОШ»
Таттинский улус Республика Саха (Якутия)*

**«Использование возможностей
платформы
Tilda Publishing
для создания сайтов и презентации
школьных образовательных проектов»**

Автор: Дягилева Саргылана Семеновна, учитель
русского языка и литературы МБОУ «Игидейская СОШ»

Информатизация образования предъявляет к современному учителю ряд следующих требований:

- Профессиональная деятельность учителя должна выходить за рамки школьных стен.
- Учитель должен использовать элементы дистанционного обучения в рамках своей деятельности.
- Учитель должен осуществлять популяризацию детских достижений.
- Учитель должен демонстрировать продукты своей профессиональной деятельности. Результаты труда учителя не должны оставаться в рамках кабинета, а должны стать достоянием учеников и коллег.

Актуальность:

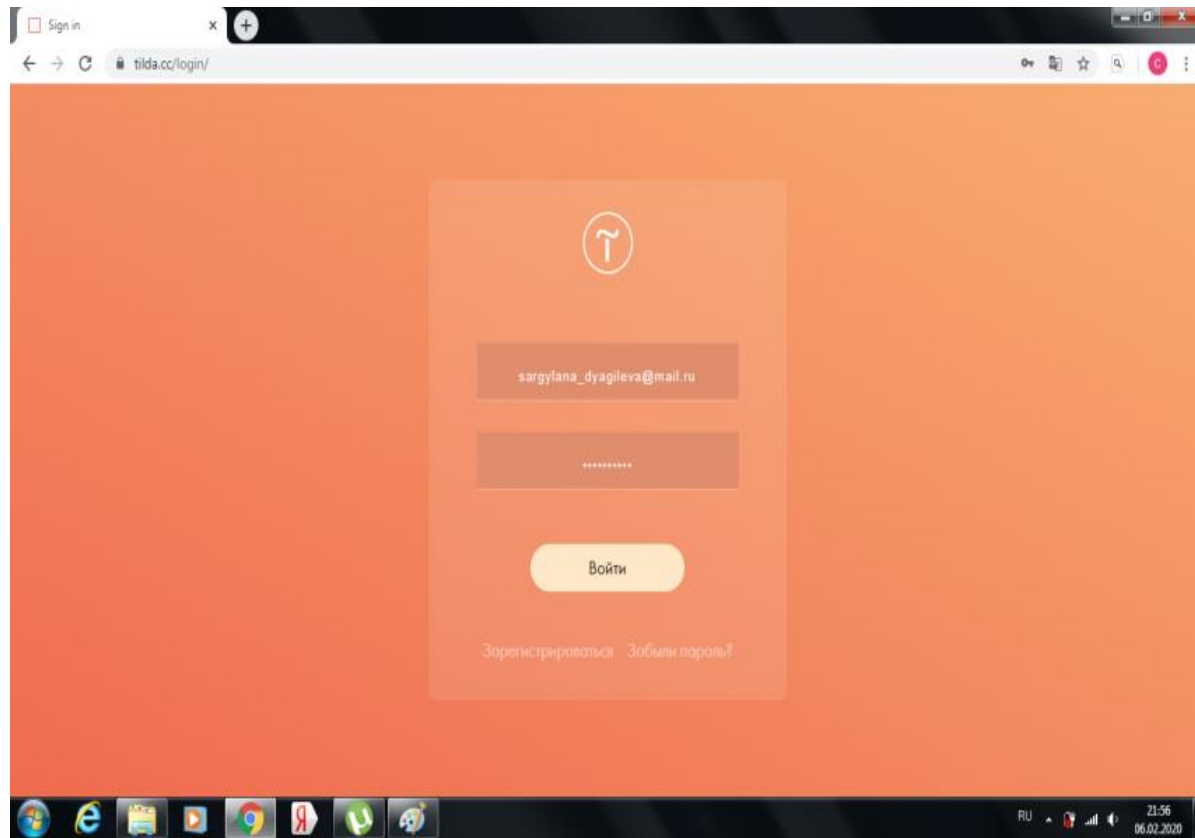
Термин «информационная компетентность» относится к ключевым терминам образовательных стандартов второго поколения и определяется как "способность и умение самостоятельно искать, анализировать, отбирать, обрабатывать и передавать необходимую информацию при помощи устных и письменных коммуникативных информационных технологий". С этим термином тесно взаимосвязаны "информационная грамотность" и "информационная культура". Создание своего веб-сайта и презентация образовательного проекта с размещением в Сети - одно из активно развивающихся направлений использования интернет – ресурсов.

- **Цель исследования:** повышение информационной культуры учителя через создание и ведение образовательного сайта, используя возможности конструктора сайтов TILDA.
- **Объект исследования:** создание сайта с помощью конструктора Tilda.
- **Гипотеза исследования:** оформление современной web-страницы влияет на то, как будет воспринята информация пользователем.
- **Предмет исследования:** бесплатный конструктор сайтов Tilda.
- **Задачи исследования:**
 - ✓ Изучить основные свойства и характеристики конструктора Tilda, определить его задачи и функции.
 - ✓ Обозначить аудиторию сайта, функции, которые он будет выполнять.
 - ✓ Определить информационную составляющую.

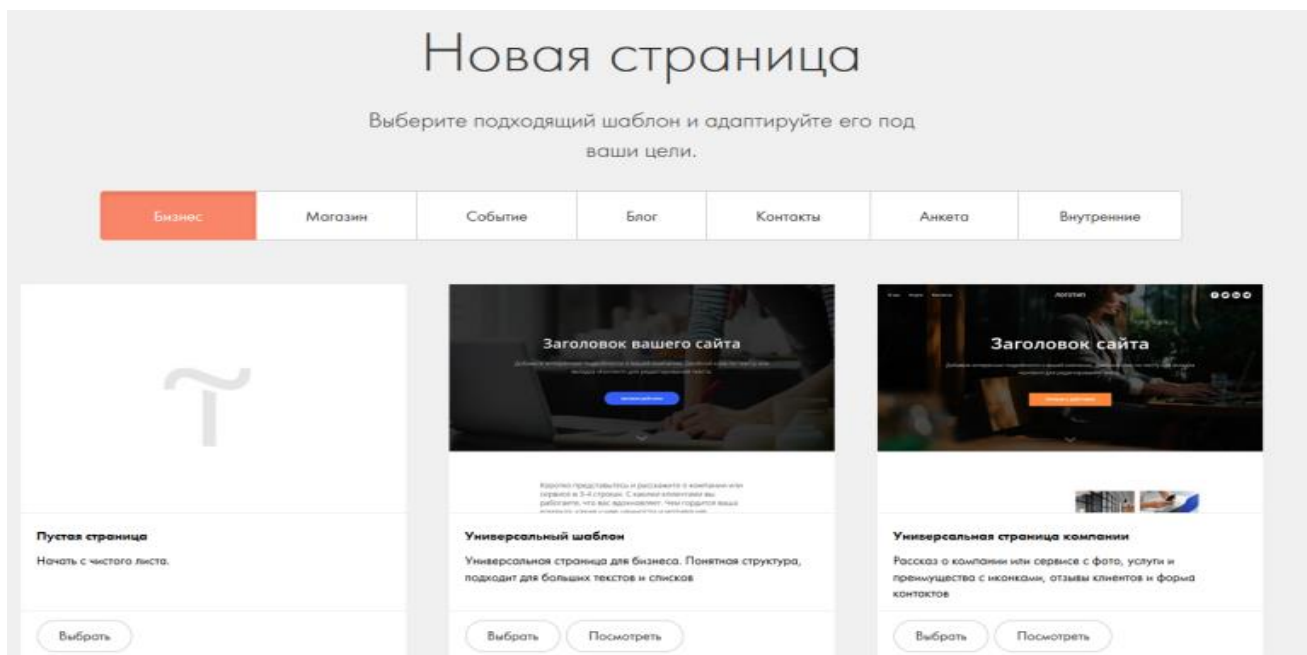
Что такое Tilda Publishing?

- **Tilda Publishing** — конструктор сайтов, позволяющий самому сделать веб-страницу или целый ресурс. Вы самостоятельно определяете количество и содержимое страниц, цветовую палитру, шрифты. Благодаря визуальному редактору перед вами открываются широкие границы для творчества.
 - вам не нужно разбираться в коде, чтобы создать собственный сайт. соберите сайт из готовых блоков;
 - все блоки тильды хорошо выглядят. вам остается добавить свой контент;
 - все сайты, сделанные на тильде, отлично смотрятся на большом экране и на мобильных устройствах;
 - добавляйте блоки, настраивайте их вид и публикуйте готовый проект прямо из редактора тильды.

Регистрация на сайте (рис.1).



Одним нажатием вы добавляете на страницу обложку, кнопки, фотогалерею, текст, шапку, меню, форму заявки, список страниц и другие элементы из более 400 готовых блоков (рис.2).

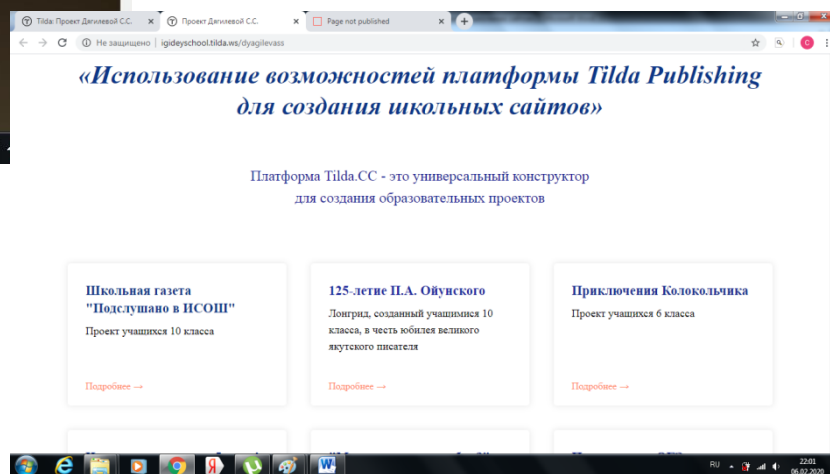
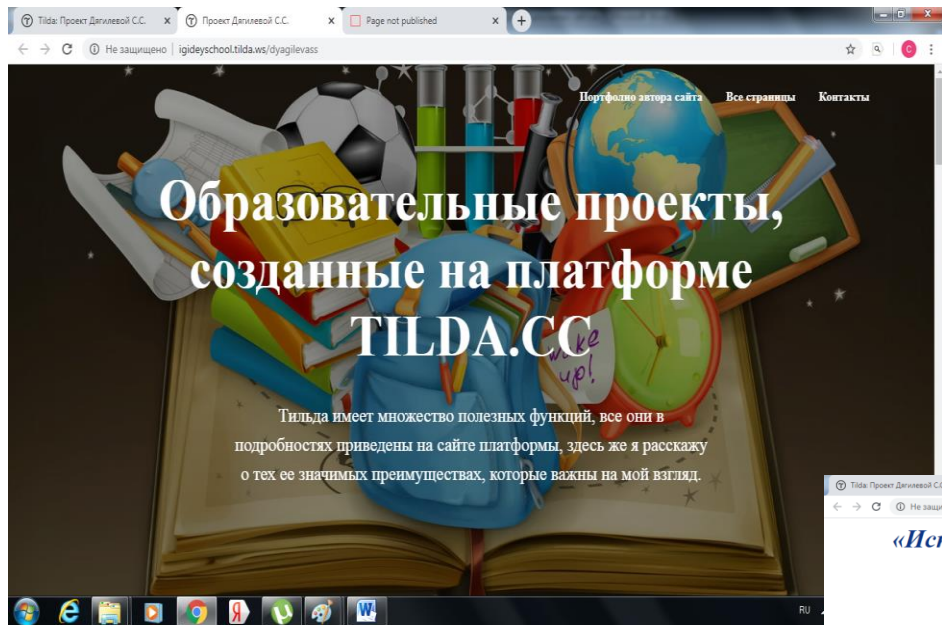


- Сайт для бизнеса
- Landing Page
- Блог
- Промостраницы мероприятий
- Небольшой интернет-магазин
- Лонгрид
- Портфолио
- Персональная страница

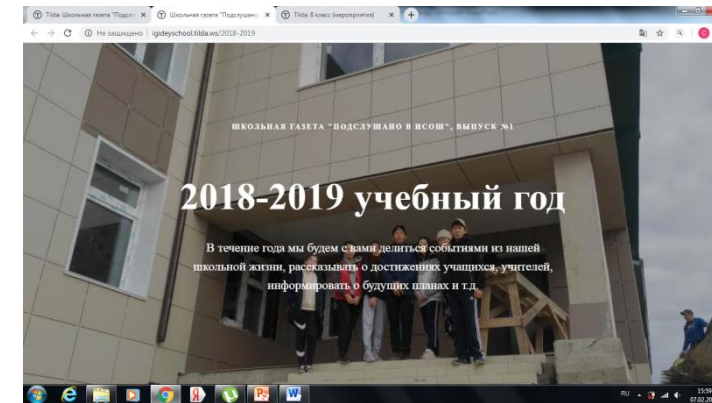
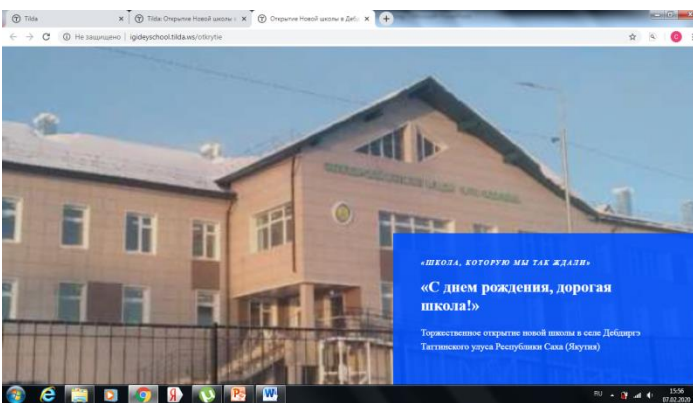
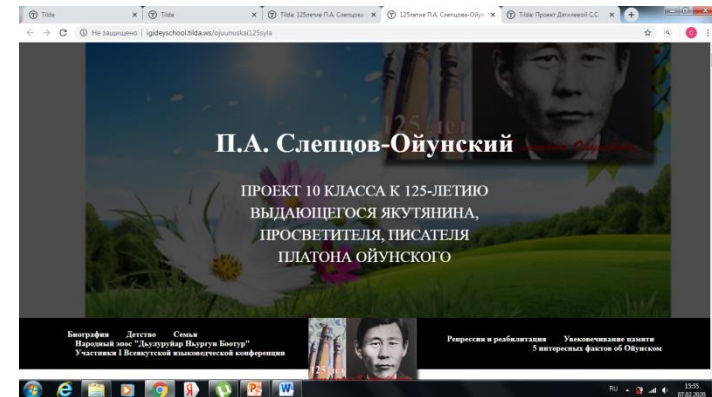
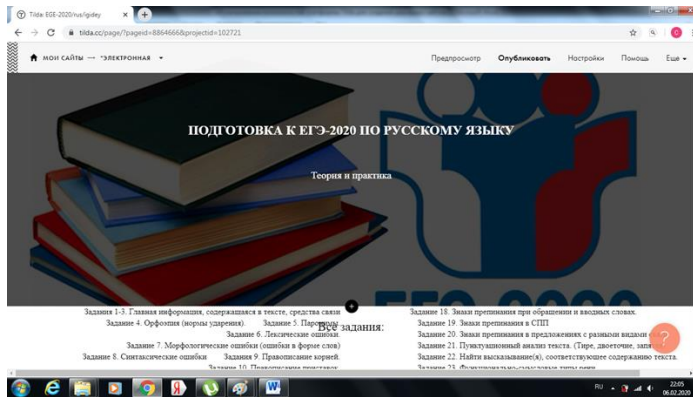
Какие сайты вы
можете создать с
Tilda Publishing?

Сайт «Образовательные проекты, созданные на платформе TILDA.CC»

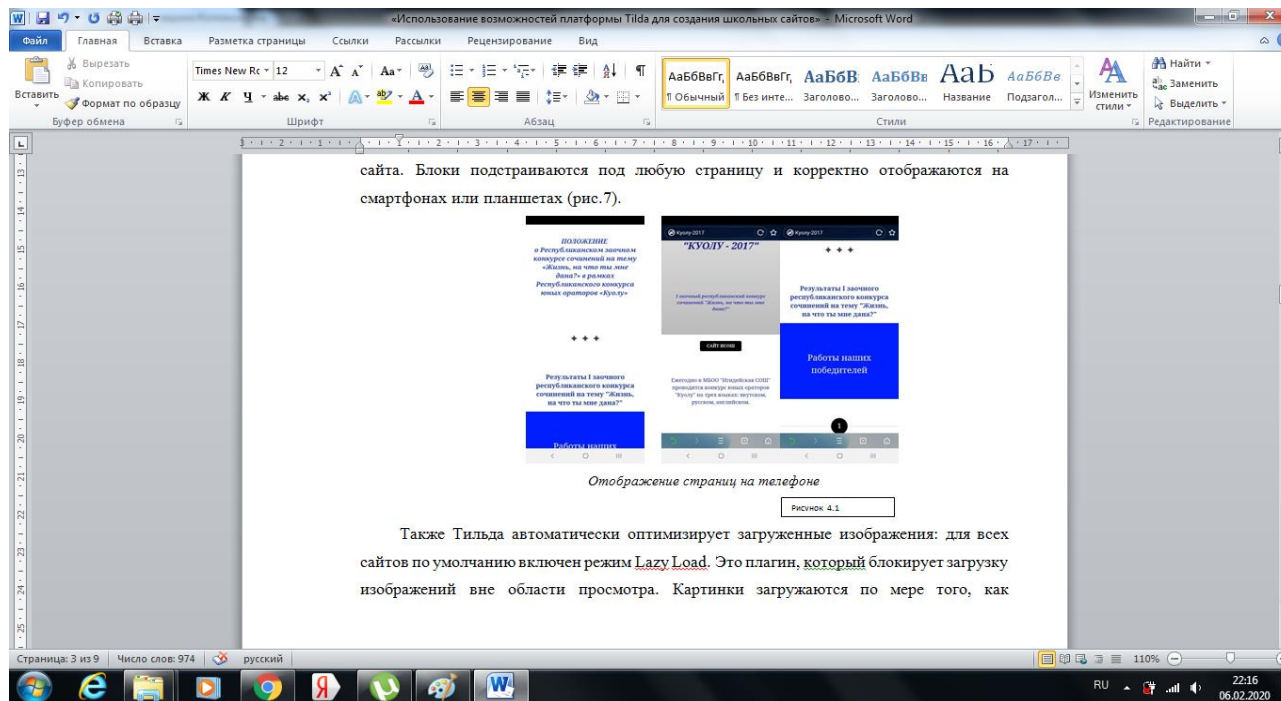
<http://igideyschool.tilda.ws/dyagilevass>






Лонгриды по образовательным проектам, сайты для подготовки к ОГЭ, ЕГЭ по русскому языку, проекты учащихся



Все сайты, созданные на Тильде, адаптивны без дополнительных настроек, ничего не придётся делать вручную. Тильда автоматически создаёт адаптивный дизайн вашего сайта. Блоки подстраиваются под любую страницу и корректно отображаются на смартфонах или планшетах (рис.7).



Tilda Publishing предлагает создать сайт самому бесплатно. Вы можете воспользоваться платными тарифами, чтобы получить доступ ко всем функциям (рис.8-9).

 Free 1 сайт, 50 страниц, 50MB места на сервере Используй свою суперсилу с нашей коллекцией ключевых блоков Бесплатно	 Personal 1 сайт, 500 страниц, 1GB места на сервере Полная коллекция блоков, подключение своего домена и многое другое. Полный список функций 500 руб./месяц при оплате за год + домен в подарок 750 руб. при ежемесячной оплате	 Business ¹ 5 сайтов, 500 страниц (для каждого сайта), 1GB места на сервере + Возможность экспорта исходного кода 1000 руб./месяц при оплате за год + домен в подарок +white label 1250 руб. при ежемесячной оплате
--	---	--

Мы продумали и учли множество мелочей, чтобы ваш сайт был не только



Free — бесплатный тариф

Стоимость: бесплатно

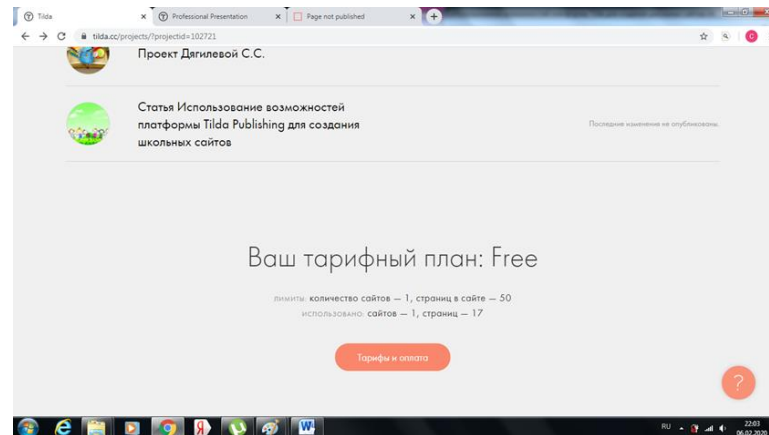
Количество сайтов: один

Страниц для каждого сайта: 50

Возможности: все шаблоны и ключевые блоки, включая редактор для профессионального дизайна Zero Block

Пробный период: не требуется

На бесплатном тарифе (рис.6) можно подключить красивое имя сайта вида mywebsite.tilda.ws. Сайты с таким именем индексируются поисковыми системами так же хорошо, как и сайты на собственном домене.



Вывод:

Любой учитель за годы работы в школе накапливает много информации, а быстрый поиск необходимого материала становится возможным при её эффективном размещении и хранении.

Список использованной литературы:

1. Дементий Д. Как сделать сайт с помощью конструктора Tilda: пошаговое руководство, <https://texterra.ru/blog/kak-sdelat-sayt-s-pomoshchyu-konstruktora-tilda-poshagovoe-rukovodstvo.html>, (дата обращения 30.01.2020).
2. Григорьев Д.В., Степанов П.В. Программы внеурочной деятельности. Познавательная деятельность. Проблемно-ценностное обучение. - М.: «Просвещение», 2011.
3. Обухов Н.В. Обзор и отзывы о конструкторе сайтов Tilda, 2015-2020 <http://tilda.education/konstruktor-saitov-tilda>, (дата обращения 31.01.2020).
4. Селевко. Г.К. Энциклопедия образовательных технологий. - М.: НИИ школьных технологий, 2012.
5. Ступницкая М.А.. Что такое учебный проект? - М.: Изд-во "Первое сентября", 2011.
6. <https://tilda.cc/ru/lp/sozdat-sait-samostoyatelno/>
7. <https://texterra.ru/blog/kak-sdelat-sayt-s-pomoshchyu-konstruktora-tilda-poshagovoe-rukovodstvo.html>
8. <http://tilda.education/>