

Мастер - класс



**“ЗаСВЕТись
Сургут!”**

**МБОУ НШ «Перспектива»
Сургут 2020**

- на **90%** действия водителя зависят от получаемой им **визуальной информации**.
- В **тёмное время** человеческий глаз воспринимает лишь **5 %** от того, что он в состоянии различить днём.



- **Фликеры** - это изделия для детей и взрослых в виде нашивок, шевронов или подвесок для ношения в ночное время для снижения случаев наезда на пешеходов.



БЕЗ
ОТРАЖАТЕЛЯ

С ОТРАЖАТЕЛЕМ

БЛИЖНИЙ
СВЕТ ФАР



ДАЛЬНИЙ
СВЕТ ФАР



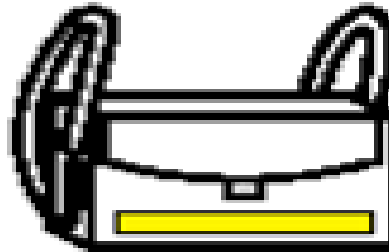
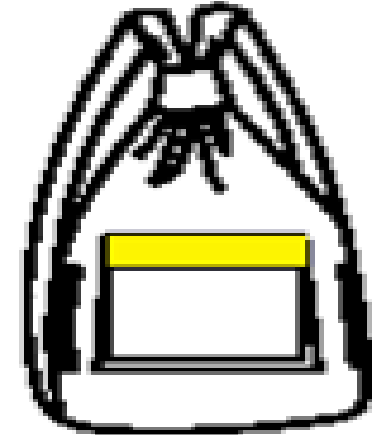

БЕЗ
ОТРАЖАТЕЛЯ



**СТАНЬ
ЗАМЕТНЕЕ!**

ДОЙДАЙСЯ БЕЗОПАСНО!

Схема крепления фликера



**Помните,
фликер не освобождает
Вас от соблюдения
Правил дорожного
движения!**







ped-kopilka.ru



Практическая работа:

1. Лекало большего размера (основа) выкраиваем из фоамирана.
2. Лекало меньшего размера – из светоотражающей ленты.



3. Вырезаем основу и деталь.

4. Приклеить деталь меньшего размера к основе (деталь большего размера), накладывая друг на друга используя клей карандаш.



5. Оформить зайчика, проявив фантазию и творчество.



6. С обратной стороны приклеиваем двухсторонний скотч, при помощи которого можно приклеить зайку на любую поверхность.



БЛАГОДАРИМ

за

внимание!

