

Мини проект: «Мое генеалогическое древо»



Воспитатель:
Серебрякова Ю.А.

2020г

Содержание:

Актуальность проекта	3
Этапы реализации	4
Выводы	6
Фото галерея	7
Приложение	13

Актуальность проекта. Содержание нравственного воспитания дошкольников включают в себя решение множества задач, в том числе и воспитание любви к Родине, семье, уважительного отношения к своим родителям. Для ребенка семья – это место его рождения и основная среда обитания. Она определяет очень многое в жизни ребенка. В прошлом каждой семье можно найти много интересного и полезного. Семейная история – это родословная. Родословная – слово о роде. Род – все родственники, которые имеют общего предка. Все родственники могут быть занесены в специальную таблицу, которая носит название «генеалогическая таблица», или «генеалогическое древо».

Генеалогия – наука о родословной человека. Знать свое генеалогическое древо всегда считалось необходимым для развития, ведь человек без прошлого не имеет будущего.

Генеалогическое древо являлось и является одной из самых ценных реликвий в семье – ничто не может быть ценнее памяти о своем роде, о тех, от кого мы произошли.

Изучив тему проекта, мною была обозначена **проблема**: не многие кто из детей знает историю создания семьи, свою родословную. Мало развито чувство гордости за свою семью.

Гипотеза: знание своего генеалогического древа поможет узнать детям историю создания своей семьи, свою родословную, сформирует у детей представление о семье, о нравственном отношении к семейным традициям.

Цель проекта: Расширить представления детей о своей семье, родословной, семейных традициях. Создать дошкольникам и их семьям генеалогическое древо.

Задачи:

1. Совершенствовать качество работы детского сада при взаимодействии с родителями.

2. Формировать у детей представление о семье, о нравственном отношении к семейным традициям, расширять знания о ближнем окружении, учить разбираться в родственных связях.

3. Развивать творческие способности родителей и детей в процессе совместной деятельности.

4. Воспитывать у детей любовь и уважение к членам семьи, показать ценность семьи для каждого человека и проявлять заботу о родных людях.

5. Сформировать элементарные представления о том, что такое род и родословие, о происхождении фамилии.

Возраст участников: дети 5-6 лет

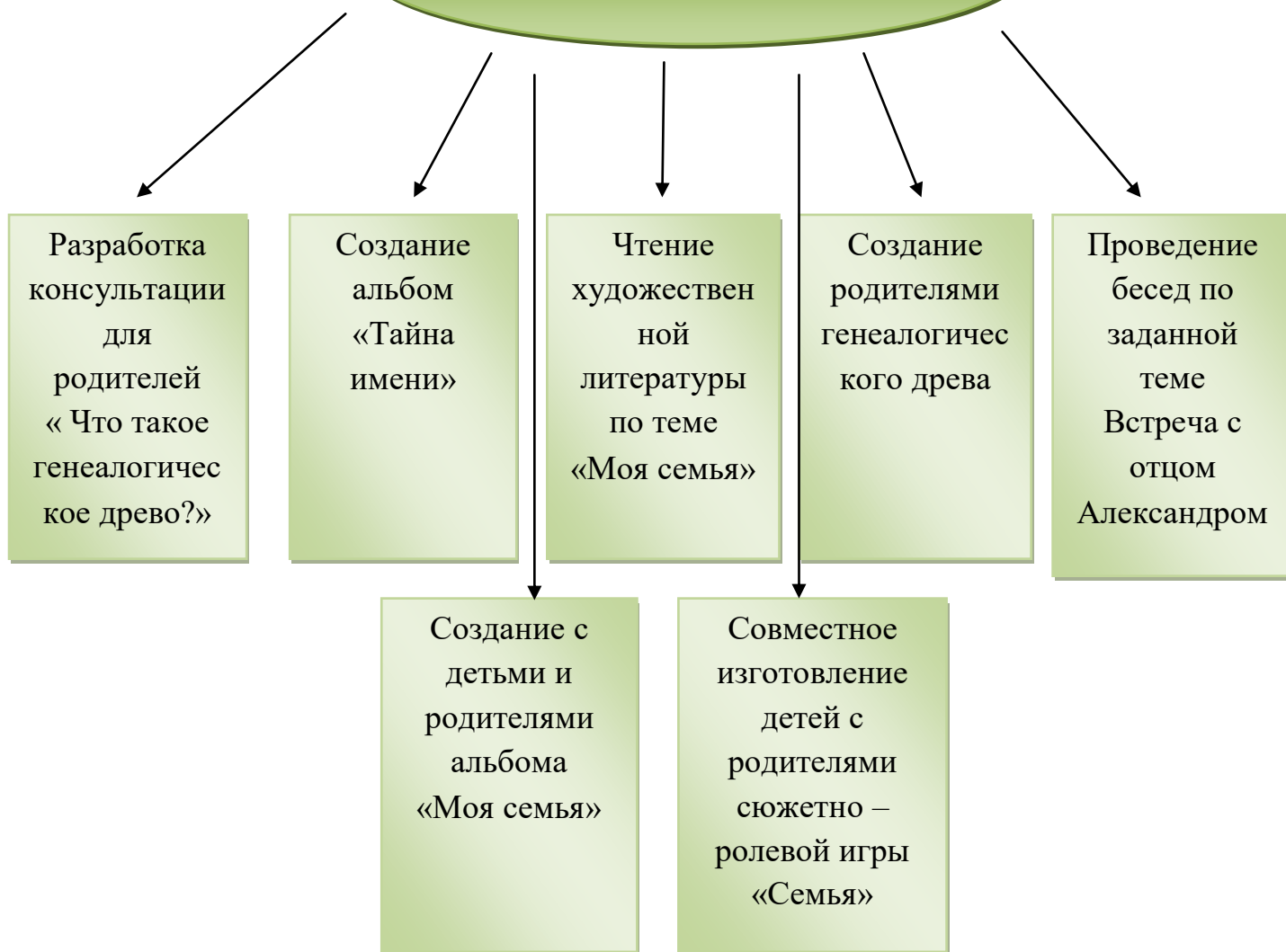
Тип проекта: краткосрочный (4 недели)

Проект включает в себя **3 этапа:** подготовительный, основной (практический), заключительный.



На подготовительном этапе были определены цель и задачи проекта. Анализировали методическую и художественную литературу по данной теме. Создавали необходимые условия для реализации проекта (оформление группы по теме «Моя семья», выставка наглядного и дидактического материала по теме «Моя Семья»). Ознакомили детей и родителей с целью и задачами проекта.

Основной этап



На основном этапе были разработаны консультация для родителей «Что такое генеалогическое древо?» и папка – передвижка «Тайна имени». Детям были выбраны и прочитаны произведения художественной литературы по теме «Моя семья»: «Синяя чашка» М. Матвеева, «Теплый хлеб» К. Паустовский, «Сказка об умном мышонке» С. Маршак, «Цветик-семицветик» В. Катаев, «Мамина работа» Е. Пермяк, «Чем пахнут ремесла» Д.Родари, «Мамина дочка» В.Белов, «Косточка» К.Ушинский, «Старый дед и внучек» Л.Толстой, «Как Вовка бабушек выручил» А.Барто, «У бабушки дрожат руки» В.Сухомлинский, «Похищенное имя» Т.А. Шорыгина. С помощью занятия «Что такое генеалогическое древо?», и бесед:

«Выходной день в моей семье», «Как я помогаю дома», «Кем работают твои родители», «Как мы отдыхаем» сформировали представления о том, что такое род и родословие, происхождении фамилии. Дети совместно с родителями изготовили альбом «Моя семья» и сюжетно – ролевую игру «Семья».



На заключительном этапе была организована выставка детского творчества «Моя семья». Дети совместно с родителями сделали свои генеалогические древа и составили короткий рассказ, каждый из детей презентовали свою работу.

Выводы:

В результате работы над проектом дети закрепили представление о семье, о нравственном отношении к семейным традициям. Сформировали представление о мире семьи, как о людях живущих вместе и любящих друг друга. Познакомились с понятиями род, родственники, родословие, генеалогическое древо. Так же в ходе проекта развивали творческие и исследовательские способности родителей и детей. Дети приобрели навыки поиска и сбора информации, приобрели умения анализировать и презентовать свои работы. Все это способствовало развитию доброжелательности, понимания, взаимопомощи в семейной жизни, а так же повышению интереса к истории происхождения своей семьи.


Гипотеза нашего проекта подтвердилась: знание своего генеалогического древа, помогло узнать детям историю создания своей семьи, свою родословную, сформировало у детей представление о семье и о нравственном отношении к семейным традициям.


Творческие проекты не только решают творческие, психологические и воспитательные задачи, но и способствует саморазвитию личности каждого ребенка, воспитанию в нём целеустремлённости, индивидуальности и инициативности. Проектная работа необходима в воспитательно-образовательном процессе, так как это позволит:


- обеспечить индивидуализацию для каждого ребенка; - обеспечить условия для самоопределения и самореализации личности;
- реализовать право ребенка на свободный выбор деятельности, мнений и рассуждений;
- обеспечить эмоционально-личностное и социально-нравственное развитие ребенка, сохранить и укрепить здоровье детей.


Фотогалерея











Приложение

«Как создать родословную своей семьи»

Немного истории.

Традиции трепетного отношения к заветам предков, к их памяти, к преемственности поколений начали складываться в глубокой древности и вырабатывались тысячелетиями.


Термин "родословие" использовался в России с 11 века и до начала 20 века, современная историческая наука оперирует его греческим прототипом "генеалогия". В педагогике наиболее часто встречается термин "родословная". Поэтому мы также будем использовать этот термин.



Copyright © TA Images · ClipartArtists.com · #45449

В народной культуре, в фольклоре связь поколений символизирует древо жизни. Его корни – наши далёкие предки; его ствол – старшие поколения; ветви, цветы, плоды – дети, внуки. Корни древа жизни находятся на небе, а ветви на земле. Такое описание образа древа жизни составил А.Н.Афанасьев.

Древо жизни растёт, если младшее поколение помнит и чтит предков, уважает старших, а старшие бережно, ласково относятся к детям.



Ведением родословных книг занималось государство ещё в 15 веке, что позволяло проследить все ли князья, бояре и дворяне служат царю или уклоняются от государственной службы. Родословные книги

также содержат рисунки – схемы, которые впоследствии получили название родословных таблиц.



Правила составления родословной. Терминология.

В генеалогии существует специальная терминология, определённые правила, согласно которым составляется родословная.

Род – это лица, связанные общим происхождением, ведущие своё начало по мужской линии от одного общего предка – родоначальника, объединённые общностью крови, т.е. находящиеся в кровном родстве. Род состоит из поколений: родоначальник, его дети, внуки, правнуки. Членами рода являются как мужские потомки, так и женские. На сегодняшний день мы можем говорить о некотором сходстве понятий "род" и "фамилия".

Родословная – это история семьи, которую принято описывать как перечень поколений людей одного или нескольких родов,

устанавливающий происхождение и степень родства, с указанием о каждом представителе рода того, что его отличает.

Существует два основных способа её ведения – по восходящей и нисходящей линии. При составлении восходящей родословной главным объектом исследования является тот человек, о предках которого собираются сведения. Восходящая прямая линия родства идёт от данного лица к его предкам. Для оформления линии восходящего родства достаточно широко используется круговая таблица..

Нисходящую родословную начинают составлять с самого отдалённого из известных предков и постепенно переходят к его потомкам. Таблица нисходящего родства напоминает пирамиду, вершина которой – родоначальник, а основание – последнее поколение его потомков.

Вариантом таблицы нисходящего родства является родословное, или генеалогическое, древо.

Родословное древо – это перевёрнутая таблица нисходящей родословной, чаще всего мужской. Она действительно напоминает разветвлённое дерево. Имя родоначальника располагается на стволе дерева или в его корнях, имена потомков – на разветвлениях и стилизованных ветвях и веточках.



Так же существуют следующие **термины**:

- родословная – история семьи, рассказ о своей семье, своём роде, своих предках;
- род – родственники, имеющие одну и ту же фамилию, одного и того общего предка;
- предки – люди, родственники, жившие задолго до нашего рождения;
- поколение – люди, родившиеся примерно в одно и то же время, примерно одного возраста;
- обычай – привычка, порядок, которому следуют каждый день. Обычаи складываются в традиции;
- традиции – обычаи, которые передаются из поколения в поколение.

Как создать яркий образ родословной.

Все семьи разные. Люди в каждой семье имеют разную внешность, разные имена, отчества, фамилии, различные профессии и увлечения.

Семьи разные, но во многом они похожи. Семья объединяет родных людей, очень близких друг другу. Они любят и уважают друг друга, заботятся друг о друге, делят вместе все радости и печали.

О своих родных, о семье можно рассказать словами, составить схему. А можно создать



красивый образ семьи – дерево, цветок, дом, корабль.

Подумайте, какой образ подходит вашей семье.

Чтобы получился свой особенный, яркий и красивый образ семьи, нужно выразить её особенности и задать себе вопросы: "На что похожа наша семья? Какая она?".

Вряд ли ребёнка заинтересуют скучные прямоугольники или овалы, необходим привлекательный образ. В качестве одного из вариантов может подойти рисунок семейного или родословного дерева; или же гроздь винограда, как образ дружной, сплочённой семьи; или же радуга, как образ семьи, объединяющий яркие индивидуальности и включающий семь поколений. Семья может быть похожа на явление природы,

здание. Даже на игрушку. творчества. удовольствие



растение, животное, на предмет, например Всё зависит от вашего Творите и получайте от результата.